


Focus marché : Kenya

Ludovic PREVOST
Directeur Bureau
Business France
Kenya



Le Kenya en quelques chiffres



Swahili, anglais



Kenyan shilling
(Ksh, KES)

580 895 km²

82 habitants/km²

123 habitants/km² (France)



Un marché de **50** millions d'habitants



147^{ème} Indice de Développement Humain
56^{ème} Classement Doing Business 2020



82 %
taux d'alphabétisation



31 % de la population est urbaine
69 % de la population est rurale



1^{ère} économie d'Afrique
de l'Est



1963



1967



1971



1981

Nairobi

Capitale politique et
centre économique

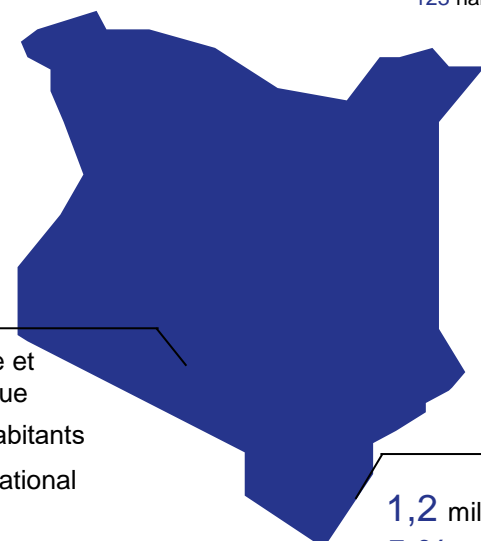
4,4 millions d'habitants

22 % du PIB national

Mombasa

1,2 million d'habitants

5 % du PIB national

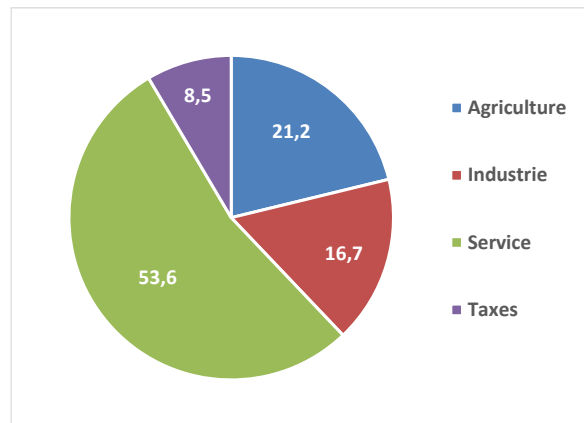


Données macroéconomiques

<i>Economie réelle</i>	2018	2019	2020	2021	2022	2023
Croissance du PIB %	5,6	5,0	-0,3	5,6	6,0	5,7
PIB <i>Mds USD</i>	92,2	100,5	102,4	109,5	116,6	124,7
PIB/hab <i>USD</i>	1 983	2 110	2 104	2 199	2 290	2 395
Inflation <i>Moyenne %</i>	5,7	5,8	5,8	5,2	5,0	5,0
<i>Finances publiques</i>						
Balance budgétaire % PIB	-7,0	-7,3	-8,1	-8,0	-6,7	-5,0
Balance primaire % PIB	-3,5	-3,7	-4,1	-3,7	-2,2	-0,6
Recettes % PIB	17,3	16,8	16,6	16,3	17,0	17,8
Dépenses % PIB	24,4	24,1	24,6	24,3	23,6	22,8
Dette publique % PIB	57,3	59,0	67,6	69,7	70,2	69,6
<i>Situation externe</i>						
Balance courante % PIB	-5,5	-5,5	-4,4	-5,0	-5,1	-5,1
Export B&S <i>delta</i>	3,9	-0,2	-12,6	15,4	11,3	12,8
Import B&S <i>delta</i>	2,5	-2,0	-2,2	11,0	12,6	10,9

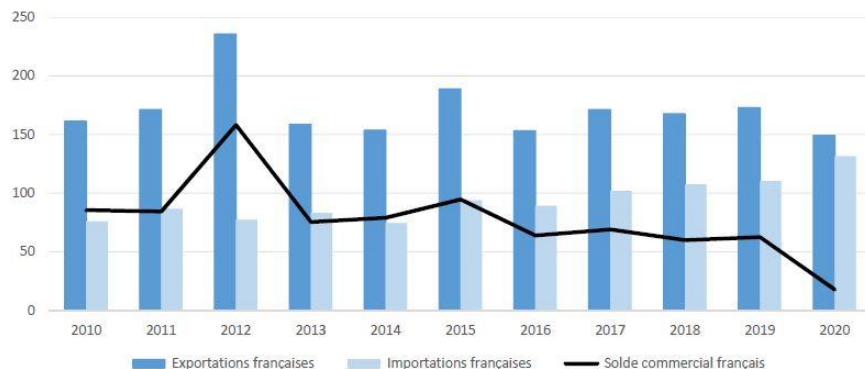
- **La stratégie de développement Vision 2030**, mise en place en 2008 a contribué à hisser le Kenya au rang des pays à revenu intermédiaire
- **Hausse du taux de croissance sur la décennie :**
 - 2000/2010 : 3,7 %
 - 2010/2019 : 5,9 %
- **Première économie d'Afrique de l'Est** : 102,4Mds USD en 2020

- **Taux d'urbanisation, dont bidonville** : 27,5 % (46,5 %)
- **Taux de croissance démographique** : 2,3 %
- **Taux de pauvreté (<1,90 USD/jours)** : 37,1 %



Relations avec la France

Evolution du commerce bilatéral entre 2010 et 2020 (en MEUR) - Source : Douanes Françaises



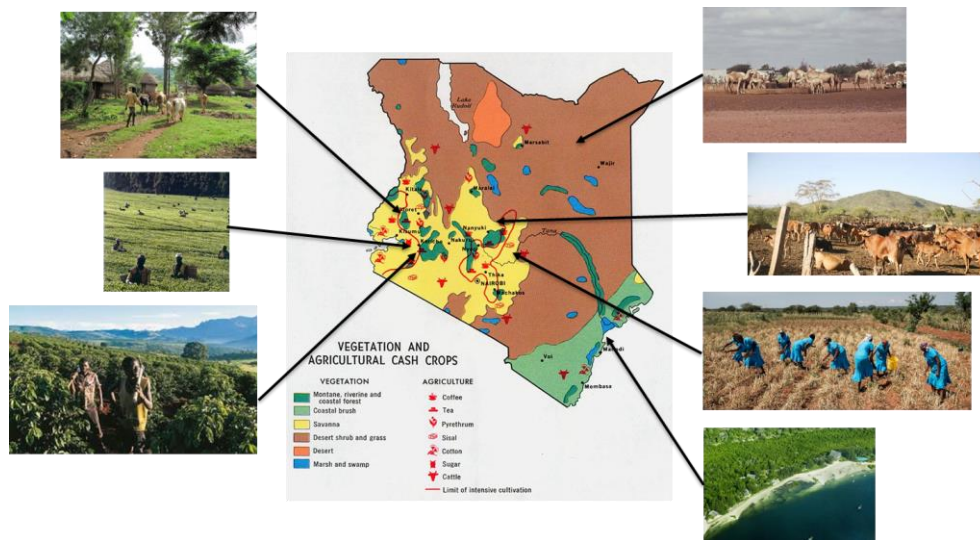
- le Kenya est le 93^{ème} fournisseur de l'hexagone et son 98^{ème} client
- Les exportations françaises vers le Kenya s'établissent à 141,1 MEUR en 2020

IDE

- Le stock d'IDE français représentait 7,5 % du stock total d'IDE au Kenya en 2017
- La France était ainsi le 4^{ème} investisseur au Kenya derrière le Royaume-Uni (24,6 % des IDE), l'Afrique du Sud (17,7 %) et les Etats-Unis (9,1 %),

Agri-Agrotech

	Kenya
Surfaces agricoles (Mha)	27,6
- dont cultivées	5,8
- dont pâturage	21,3
Surfaces aquacoles (Mha)	12,8
- dont eaux continentales	1,1
- dont ZEE	11,7
% Surface Agricole	49%
Cheptel (M têtes)	
- Bovins	18,3
- Ovins / Caprins	43,4
- Porcins	0,6
% Emploi agricole	54,4%
PIB Agricole (Mds USD)	21,4
(%age PIB)	(21,2%)
Evolution PIB Agri	+4,2%
Exportation agricole (MdsUSD)	3,6
(%age valeur des exports)	(59%)
Importations agricoles (MdsUSD)	2,3
(%age valeur des imports)	(15%)



- IAA
- Elevage
- Cultures végétales

Industrie et Cleantech

- Environnement
 - ❖ Lutte contre le réchauffement climatique
 - ❖ Objectif zéro déchet

- Eau
 - ❖ Accès universel à l'eau d'ici à 2030
 - ❖ Nombreux challenges

- Densité urbaine / aménagement du territoire : La planification urbaine est un enjeu dans les villes du Kenya

- Objectifs énergétiques
 - ❖ Energies renouvelables
 - ❖ Amélioration du réseau et projets de raccordement

- Mobilité urbaine et réseaux intelligents
 - ❖ Offre de transport en commun quasi-inexistante
 - ❖ Projets de modernisation



Tech & Services

➤ Services 54% du PIB

- ❖ Secteur bancaire très développé

- ❖ Fintech

- ❖ l'accès de la population à des services et produits financiers s'est amélioré en 2019, atteignant 89%.

- ❖ Le Kenya, pionner avec Mpesa, dispose d'un marché du paiement mobile très développé

- ❖ L'espace bancaire numérique s'est développé à un rythme accéléré ces dernières années

➤ Télécommunications

- ❖ Forte croissance du secteur ces 20 dernières années

- ❖ Disparités zones urbaines / zones rurales

- ❖ Evolution du secteur



Vins et spiritueux

- Secteur en développement
- Consommation variée
 - Bière
 - Spiritueux
 - Vins
- Existence d'une production locale
- Evolution des canaux de distribution



Répartition des catégories
d'alcools français exportés vers
le Kenya (en valeur 2020)

